



# GUIA DE PREENCHIMENTO

## **RELATÓRIO ANUAL DE ATIVIDADES POTENCIALMENTE POLUIDORAS E UTILIZADORAS DE RECURSOS AMBIENTAIS (RAPP)**

FABRICANTES DE PRODUTOS QUE UTILIZAM MATÉRIA-PRIMA DE  
ORIGEM FLORESTAL

FORMULÁRIO ANTERIOR A 2014

VERSÃO 4

IBAMA

FEVEREIRO, 2020

## Índice

Quem deve preencher este formulário? .....	3
Vigência do formulário .....	3
Como preencher? .....	3
Informações .....	3
Ano .....	3
Nome do Produto.....	4
Quantidade recebida .....	4
Quantidade comercializada.....	4
Quantidade processada .....	4
Quantidade estocada .....	4
Capacidade de processamento .....	4
Quantidade de Documentos Estaduais recebidos .....	4
Quantidade de Documentos Estaduais utilizados .....	4
Quantidade transportada .....	5
Unidade de medida .....	5
Gravar dados .....	5
Editar ou Excluir registros.....	5
Inserir novos registros .....	5
Justificativa para o não preenchimento do formulário.....	5
Sanções.....	5
Contato .....	6
ANEXO.....	6

### Quem deve preencher este formulário?

Pessoas físicas ou jurídicas que exerceram, no período de 1 de janeiro a 31 de dezembro do ano ao qual o relatório se refere, as atividades descritas no Anexo.

Em caso de dúvida, consulte a Instrução Normativa Ibama 06/2014, disponível em: [https://servicos.ibama.gov.br/phocadownload/manual/guiageral\\_rapp\\_2014\\_v2.pdf](https://servicos.ibama.gov.br/phocadownload/manual/guiageral_rapp_2014_v2.pdf)

### Vigência do formulário

Este formulário está vigente do RAPP 2000 (Relatório 2001/2000) até o RAPP 2012 (Relatório 2013/2012).

### Como preencher?

**UTILIZAÇÃO MATÉRIA PRIMA DE ORIGEM FLORESTAL** ✕

Ano:\*

Nome do Produto:\*

Quantidade recebida:\*

Quantidade comercializada:\*

Quantidade processada:\*

Quantidade estocada:\*

Capacidade de Processamento:\*

Qtd. de Documentos Estaduais recebidos:\*

Qtd. de Documentos Estaduais utilizados:\*

Quantidade Transportada:\*

Unidade de Medida\*

Registro(s) Encontrado(s)											
Nº	Ano	Produto	Recebida	Comercializada	Processada	Estocada	Capacidade de Processamento	ATPF/RET Recebida	ATPF/RET Utilizada	Transportada	OPERAÇÃO
											✎ ✖

(\*) preenchimento obrigatório

### Informações

Recolhe informações sobre o exercício da atividade no período de 1 de janeiro a 31 de dezembro do ano ao qual o relatório se refere.

#### Ano

Ano:\*

Selecione o ano desejado. Estarão disponíveis para seleção apenas os anos de relatórios não entregues.

Este campo sempre considera o formato "ano da declaração/ano em que a informação foi gerada". Ex.: 2012 (Relatório 2013/2012) – trata-se do relatório a ser entregue até 31 de março de 2013, com informações referentes ao ano de 2012.

**Nome do Produto**

Nome do Produto: \*

Informe o nome do produto.

**Quantidade recebida**

Quantidade recebida: \*

Informe a quantidade total recebida do produto.

**Quantidade comercializada**

Quantidade comercializada: \*

Informe a quantidade total comercializada (vendida) do produto.

**Quantidade processada**

Quantidade processada: \*

Informe a quantidade total processada (utilizada) do produto.

**Quantidade estocada**

Quantidade estocada: \*

Informe a quantidade total do produto estocada em 31 de dezembro do ano ao qual o relatório se refere.

**Capacidade de processamento**

Capacidade de Processamento: \*

Informe a estimativa da utilização do produto. Este número tem que ser maior que a quantidade já utilizada no período de 1 de janeiro a 31 de dezembro do ano ao qual o relatório se refere.

**Quantidade de Documentos Estaduais recebidos**

Qtd. de Documentos Estaduais recebidos: \*

Informe a quantidade total de Autorização de Transporte de Produto Florestal / Registro Especial Temporário (ATPF/RET) que foram recebidos.

**Quantidade de Documentos Estaduais utilizados**

Qtd. de Documentos Estaduais utilizados: \*

Informe a quantidade total de ATPF/RET que foram utilizadas.

**Quantidade transportada**

Quantidade Transportada:\*

Informe a quantidade total transportada do produto.



**Unidade de medida**

Unidade de Medida\* -- seleccione --

Selecione a unidade de medida que corresponde às quantidades informadas acima.



**Gravar dados**

Clique no botão “Gravar Dados” após o preenchimento correto de todas as informações. Automaticamente as informações declaradas aparecerão na tabela de registros, conforme mostrado abaixo.

Registro(s) Encontrado(s)											
Nº	Ano	Produto	Recebida	Comercializada	Processada	Estocada	Capacidade de Processamento	ATPF/RET Recebida	ATPF/RET Utilizada	Transportada	OPERAÇÃO
											 

Gravar Dados

**Editar ou Excluir registros**

Clique em editar (  ) na tabela de registros para alterar os dados declarados ou excluir (  ) para apagar o registro.

A edição de dados é possível apenas para os relatórios não entregues. Para editar dados de relatórios entregues deve-se primeiramente solicitar a retificação do RAPP. As informações sobre como solicitar a retificação do RAPP estão disponíveis no Guia Geral do RAPP ([https://servicos.ibama.gov.br/phocadownload/manual/guiageral\\_rapp\\_2014\\_v2.pdf](https://servicos.ibama.gov.br/phocadownload/manual/guiageral_rapp_2014_v2.pdf)).

**Inserir novos registros**

Preencha novamente o formulário, após clicar no botão “Gravar Dados”, para cadastrar um novo registro.

**Justificativa para o não preenchimento do formulário**

O não preenchimento deste formulário só é admitido para o caso de não se ter exercido a atividade para o ano declarado. Informações sobre como justificar o RAPP estão disponíveis no Guia Geral do RAPP [https://www.ibama.gov.br/phocadownload/relatorios/atividades\\_poluidoras/ibama\\_gui\\_geral\\_rapp\\_2017.pdf](https://www.ibama.gov.br/phocadownload/relatorios/atividades_poluidoras/ibama_gui_geral_rapp_2017.pdf)

**Sanções**

A pessoa física ou jurídica que deixar de entregar o RAPP ou apresentar informações total ou parcialmente falsas está sujeita à multa e/ou sanções de natureza ambiental, conforme consolidado nos Arts. 17 a 20 da Instrução Normativa do Ibama 06 de 2014.

## Contato

Para outras informações sobre o preenchimento e entrega do Relatório Anual de Atividades favor acessar o Guia Geral de Preenchimento na página principal do Relatório ou entrar em contato através do telefone 0800 61 8080 ou no endereço eletrônico [https://servicos.ibama.gov.br/ctf/formulario\\_solicitacao\\_auxilio.php](https://servicos.ibama.gov.br/ctf/formulario_solicitacao_auxilio.php), em Formulário de Solicitação de Auxílio >> Tipo de solicitação >> Outra solicitação.

## ANEXO

Atividades que devem preencher o formulário de Fabricantes de produtos que utilizam matéria prima de origem florestal

<b>Código</b>	<b>Descrição</b>
7-1	Serraria e desdobramento de madeira
7-2	Preservação de madeira
7-3	Fabricação de chapas, placas de madeira aglomerada, prensada e compensada
7-4	Fabricação de estruturas de madeira e móveis
7-5	Preservação de madeira - usina, sob pressão
20-1	Silvicultura