



## Serviços Ibama Certificação Digital

Guia da Certificação Digital nos Serviços Ibama

Versão 1.1

### 1. Informações Gerais

Objetivando garantir mais segurança ao acesso dos usuários dos Serviços do Ibama, foi estabelecido desde o dia 1º de janeiro de 2014, o acesso por meio de certificação digital, em caráter facultativo, para as pessoas físicas e jurídicas, cabendo aos mesmos providenciarem seus próprios certificados conforme especificações fornecidas pelo Ibama.

Para os usuários do sistema DOF foi estabelecido por meio da Instrução Normativa Ibama nº 21, de 26/12/2013, a utilização de certificação digital, em caráter facultativo. A certificação digital tornou-se obrigatória a partir de 04/08/2014 para a validação de acesso dos usuários, pessoas físicas e jurídicas, conforme Instrução Normativa Ibama nº 10 de 25/06/2014 e DOU de 26/06/2014.

As pessoas físicas ou jurídicas podem acessar os serviços do Ibama das seguintes formas:

- 1- Utilizando o certificado digital do tipo e-CNPJ, a qualquer tempo;
- 2- Utilizando o certificado digital do tipo e-CPF, a qualquer tempo;
- 3- No caso de procurador, responsável técnico ou funcionário, utilizando o certificado digital do tipo e-CPF, após certificação digital da pessoa física e realização da vinculação ao e-CNPJ.

O Certificado digital é uma credencial que atesta a identidade de uma pessoa física ou jurídica, máquina, ou site na web. Seu objetivo principal é garantir que as transações eletrônicas sejam efetuadas com segurança, mantendo a integridade e a confidencialidade dos documentos e dados da transação.

A certificação digital oferece as seguintes garantias:

- Autenticidade do emissor e do receptor da transação ou do documento
- Integridade dos dados contidos na transação ou no documento;
- Confidencialidade entre as partes;

Os Certificados digitais são compostos por um par de chaves (Chave Pública e Privativa) e a assinatura de uma terceira parte confiável - a Autoridade Certificadora – AC.



## Serviços Ibama Certificação Digital

Guia da Certificação Digital nos Serviços Ibama

Versão 1.1

Um Certificado Digital apresenta as seguintes informações:

- Nome da pessoa ou entidade a ser associada à chave pública
- Período de validade do certificado
- Chave pública
- Nome e assinatura da entidade que assinou o certificado
- Número de série.

Para adesão a certificação digital, o usuário deverá adquirir de preferência o dispositivo criptográfico (token) em uma Autoridade Certificadora, para proceder à habilitação do seu certificado, levando consigo a documentação exigida.

As Autoridades certificadoras são entidades credenciadas para emitir certificados digitais. É de sua competência: emitir, expedir, distribuir, revogar e gerenciar os certificados digitais das ACs de nível imediatamente subsequente ao seu, assim como colocar à disposição dos usuários lista de certificados digitais revogados e outras informações pertinentes, além de manter o registro de suas operações.

O Instituto Nacional de Tecnologia da Informação disponibiliza em sua página da internet a relação das Autoridades Certificadoras habilitadas nos estados para a disponibilização e certificação do dispositivo criptografado(<http://www.iti.gov.br>).

A seguir é apresentado o passo a passo para realização de registro de certificado digital da pessoa física e jurídica, além da orientação na vinculação de usuários ao e-CNPJ.

### 1. Registro do certificado digital

2.1. Já de posse do dispositivo *token* (A3) ou em um computador que possua certificado digital registrado (A1), o usuário deverá conectá-lo à porta USB do computador e acessar a página principal do Ibama no endereço <http://www.ibama.gov.br>.

2.2. Para acessar com certificado digital, o usuário poderá acessar a opção “**serviços**” na barra superior direita ou acessar o *banner* localizado na tela central “**serviços Ibama**”, ou ainda digitar o link <https://servicos.ibama.gov.br>.



## Serviços Ibama Certificação Digital

Guia da Certificação Digital nos Serviços Ibama

Versão 1.1

The screenshot shows the Ibama website interface. At the top, there is a navigation bar with the following items: Inicial, Carta de serviços ao cidadão, **Serviços**, Ouvidoria, Fale Conosco, and Notícias. A search bar is located on the right with the text 'Pesquisar...' and a 'buscar' button. Below the navigation bar, there is a large banner image of a squirrel monkey with a red arrow pointing to the 'Serviços Ibama' section. The 'Serviços Ibama' section features a collage of images and the text: 'Certificação digital: mais segurança para você e para o meio ambiente. Acesse aqui os serviços.' Below this, there are three news items:

- Definidos os períodos de proteção à "andada" do caranguejo-uçá nos estados do nordeste e no Pará**  
Brasília (05/01/2015) – Foi publicada na última sexta-feira (2), a Instrução Normativa Interministerial nº 9, de 30 de dezembro de 2014, que estabelece os períodos de proibição da captura do caranguejo-uçá (*Ucides cordatus*) nos estados do Pará, Maranhão, Piauí, Ceará, Rio Grande do Norte, Paraíba, Pernambuco, Alagoas, Sergipe e Bahia durante a "andada" (período em que machos e fêmeas saem das galerias para acasalamento e liberação de ovos).  
[Leia mais...](#)
- Instrução normativa define diretrizes e procedimentos para destinação de animais silvestres**  
Brasília (05/01/2015) – Foi publicada no Diário Oficial da União desta sexta-feira (2), a Instrução Normativa nº 23, de 31 de dezembro de 2014, que define as diretrizes e os procedimentos para a destinação de animais silvestres apreendidos, resgatados por autoridade competente ou entregues voluntariamente pela população, bem como para o funcionamento dos Centros de Triagem de Animais Silvestres do Ibama (Cetas).  
[Leia mais...](#)
- Nova norma sobre Anuência de Supressão da Mata Atlântica é publicada no Diário Oficial**  
Brasília (02/01/2015) - Foi publicada no Diário Oficial da União em 29/12/2014, a Instrução Normativa do Ibama nº 22/2014, que estabelece critérios e procedimentos para as análises dos pedidos de concessões de anuências prévias para a supressão de vegetação de Mata Atlântica primária ou secundária nos estágios médio ou avançado de regeneração, nos termos do Art. 19 do Decreto nº 6.660, de 2008.  
[Leia mais..](#)

At the bottom of the page, there is a section titled 'Últimas Notícias'.



## Serviços Ibama Certificação Digital

Guia da Certificação Digital nos Serviços Ibama

Versão 1.1

2.3. Após clicar no link, o usuário será direcionado para página de acesso aos serviços do Ibama, na tela abaixo:

2.4. Certificando-se de que o *token ou dispositivo* esteja devidamente conectado ao computador, deve ser selecionada a opção “**Acessar com certificado digital**”

**Serviços**

- Anuência e autorizações ▶
- Avaliação e destinação ▶
- Cadastro ▶
- Recibos e Certidões ▶
- Licenças ▶
- Registros e relatórios ▶

**Facilidades**

- Atendimento ao público ▶
- Consulta Pública ▶
- Consultas ▶
- Difusão de conhecimento ▶
- Taxas ▶

**Acesso aos Serviços do Ibama**

**Acesso sem certificado digital**

CPF/CNPJ:

Senha:

> Esqueceu a senha?

Agora, o Ibama oferece o acesso aos Serviços com certificação digital.

Isso significa mais segurança para você, mais confiabilidade nas informações e menos riscos para o meio ambiente.

**Acesso com certificado digital**

> Informações sobre certificação digital  
> Guia da certificação digital nos serviços do Ibama

Cadastre-se no CTF -  
Cadastro Técnico Federal  
Recadastramento no CTF

Central de Atendimento de  
Serviços  
(61)3316-1677

Acesso à Informação

2.5. O sistema solicitará a senha PIN, conforme a imagem a seguir:



# Serviços Ibama Certificação Digital

The screenshot shows the Ibama digital services interface. At the top, there is a navigation bar with 'Inicial', 'Carta de Serviços ao Cidadão', 'Serviços', and 'Fale Conosco'. Below this is a search bar. The main content area is titled 'Acesso aos Serviços do Ibama' and is divided into two sections: 'Acesso sem certificado digital' and 'Acesso com certificado digital'. The 'Acesso sem certificado digital' section contains input fields for 'CPF/CNPJ:' and 'Senha:'. A modal dialog box titled 'Introduzir PIN' is overlaid on the page, with the text 'Para efetuar login em "Certisign"'. It has an input field for 'Introduzir PIN:' and two validation messages: a red 'X' indicating 'O comprimento mínimo do PIN é 4 bytes' and a green checkmark indicating 'O comprimento máximo do PIN é 15 bytes'. The dialog has 'OK' and 'Cancelar' buttons. The 'Acesso com certificado digital' section has a button labeled 'Acessar com certificado digital' and links for 'Informações sobre certificação digital' and 'Guia da certificação digital nos serviços do Ibama'. On the right side, there is a sidebar with 'Cadastre-se no CTF - Cadastro Técnico Federal Recadastramento no CTF' and 'Central de Atendimento de Serviços (61)3316-1677', along with an 'Acesso à Informação' icon.

2.5.1. Caso seja o primeiro acesso, o sistema apresentará os dados do token apresentando as informações do usuário, nome da autoridade certificadora, data de início e término da validade.

The screenshot shows the Ibama digital services interface after a successful login. The navigation bar and search bar are the same. The main content area is titled 'Acesso aos Serviços do Ibama' and displays user information in a table-like format:

Nome Completo:	USUARIO DE TESTE IBAMA:XXXXXXXXXX
Autenticado por:	AC Certisign RFB G4
Data inicio validade:	04/03/2013 21:00:00
Data termino validade:	03/03/2016 20:59:59

Below the table, there is a checkbox with a red arrow pointing to it, containing the text 'Estou ciente de que os dados acima exibidos se referem ao meu certificado digital.' Below the checkbox is a 'Registrar' button with a red arrow pointing to it. The right sidebar is the same as in the previous screenshot.



## Serviços Ibama Certificação Digital

Guia da Certificação Digital nos Serviços Ibama

Versão 1.1

2.5.2. Caso os dados estejam corretos, marque a opção **“Estou ciente de que os dados exibidos se referem ao meu certificado digital.”** Depois clique no botão **“Registrar”**.

2.5.3. A tela seguinte confirmará que o registro do token foi finalizado corretamente;

2.6.

The screenshot shows the Ibama digital services interface. At the top left is the IBAMA MMA logo. The navigation bar includes 'Inicial', 'Carta de Serviços ao Cidadão', 'Serviços', and 'Fale Conosco'. A search bar is on the right. The main content area is titled 'Acesso aos Serviços do Ibama' and features a dropdown menu for 'Selecione CPF ou CNPJ'. A central message box with a warning icon states: 'Certificado Digital registrado com sucesso! Para novos acessos aos Serviços Ibama, utilize o certificado correspondente.' with an 'OK' button. On the right, there are links for 'Cadastre-se no CTF - Cadastro Técnico Federal Recadastramento no CTF' and 'Central de Atendimento de Serviços (61)3316-1677', along with an 'Acesso à Informação' button.

Para o primeiro acesso e os demais, a seguinte tela será apresentada.

2.7.

This screenshot is similar to the previous one but shows the dropdown menu for 'Selecione CPF ou CNPJ' expanded. The menu options are: '-- seleccione --', '-- seleccione --', and 'XXX.XXX.XXX-XX U SUARIO DE TESTE IBAMA'. The rest of the interface, including the navigation bar, search bar, and right-side links, remains the same.



## Serviços Ibama Certificação Digital

Guia da Certificação Digital nos Serviços Ibama

Versão 1.1

Escolha o usuário correto e acesse o Serviços Ibama.

### 2. Acesso aos sistemas após registro do Certificado Digital.

3.1. Após o registro do certificado da empresa ou do usuário pessoa física, quando o dispositivo (*token*) for conectado à porta USB do computador e o usuário clicar no botão **“Acessar com certificado digital”** na página de **“Acesso aos Serviços do Ibama”**, a aplicação identificará automaticamente o certificado e solicitará a senha PIN do *token* para o acesso.

3.2. Lembre-se que a senha PIN foi aquela cadastrada para liberação de uso do seu *token* junto a Autoridade Certificadora.

3.3. Após a digitação da senha PIN e confirmação, ficará disponível na tela a relação com CPF ou o CNPJ correspondente ao certificado digital.



## Serviços Ibama Certificação Digital

Guia da Certificação Digital nos Serviços Ibama

Versão 1.1

**Serviços**

- Anuência e autorizações
- Avaliação e destinação
- Cadastro
- Recibos e Certidões
- Licenças
- Registros e relatórios

**Facilidades**

- Atendimento ao público
- Consulta Pública
- Consultas
- Difusão de conhecimento
- Taxas

**Acesso aos Serviços do Ibama**

Selecione CPF ou CNPJ

-- seleccione --  
-- seleccione --  
XXX.XXX.XXX-XX USUARIO DE TESTE IBAMA

Cadastre-se no CTF -  
Cadastro Técnico Federal  
Recadastramento no CTF

Central de Atendimento de  
Serviços  
(61)3316-1677

Acesso à  
Informação

3.4. Selecione a certificação correspondente e em seguida estará disponível para o usuário a janela de acesso aos sistemas de **Serviços Ibama**.

### 3. Cadastro e Vinculação de Pessoa Física (e-CPF) ao Empreendimento (e-CNPJ)

Muitas empresas estabelecem mais de um funcionário ou procurador para o acesso aos sistemas informatizados. Na certificação digital também há a possibilidade de ampliar o acesso a mais representantes, desde que a pessoa física possua a devida certificado digital (e-CPF) e que a empresa realize a vinculação do e-CPF ao empreendimento, realizando os seguintes passos:

4.1. Para vincular, é necessário que a pessoa física realize o cadastro junto ao Ibama na condição de representante.

4.2. Caso não tenha o cadastro, para realizá-lo, o usuário deverá acessar a página principal do Ibama no endereço <http://www.ibama.gov.br>, escolher a opção “**Serviços**”, selecionar a opção “**Cadastre no CTF - Cadastro Técnico Federal**” no topo a direita da tela .





## Serviços Ibama Certificação Digital

Guia da Certificação Digital nos Serviços Ibama

Versão 1.1

**Serviços**

- Anuência e autorizações
- Avaliação e destinação
- Cadastro, inscrição e certidões
- Licenças
- Registros e relatórios

**Facilidades**

- Atendimento ao público
- Consulta Pública
- Consultas
- Difusão de conhecimento
- Taxas

**Acesso aos Serviços do Ibama**

Agora, o Ibama oferece o acesso aos Serviços com certificação digital. Isso significa mais segurança para você, mais confiabilidade nas informações e menos riscos para o meio ambiente.

**Cadastre-se no CTF - Cadastro Técnico Federal Recadastramento no CTF**

Central de Atendimento de Serviços  
(61)3316-1677

**CPF/CNPJ:**

**Senha:**

Esqueceu a senha?  
Informações sobre Certificação Digital

**Ministério do Meio Ambiente**

**ICMBio MMA**

**SERVIÇO FLORESTAL BRASILEIRO**

**ANA**

**JARDIM BOTÂNICO DO RIO DE JANEIRO**

**IBAMA 1989-2014**

4.3. Após clicar no item selecionado, aparecerá uma nova tela com as orientações para realização do cadastro e onde o usuário deverá selecionar a opção **“Inscrever no cadastro de atividades potencialmente poluidoras e utilizadora dos recursos ambientais (CTF/APP) Pessoa Física”**





## Serviços Ibama Certificação Digital

Guia da Certificação Digital nos Serviços Ibama

Versão 1.1

**Serviços**

- Anuência e autorizações
- Avaliação e destinação
- Cadastro, inscrição e certidões
- Licenças
- Registros e relatórios

**Facilidades**

- Atendimento ao público
- Consulta Pública
- Consultas
- Difusão de conhecimento
- Taxas

### Cadastro Técnico Federal - CTF

O Cadastro Técnico Federal é obrigatório para pessoas físicas e jurídicas que exercem Atividades potencialmente poluidoras e utilizadoras de recursos ambientais (CTF/APP) e/ou Atividades e instrumentos de defesa ambiental (CTF/AIDA).

O registro no Cadastro Técnico Federal é obrigatório para acessar qualquer serviço do Ibama.

Já é cadastrado? Acesse os [Serviços do Ibama](#).

Ainda não é cadastrado? Você pode se enquadrar em um dos cadastros, CTF/APP, CTF/AIDA ou nos dois. Veja qual é o mais adequado para você.

Se você é **pessoa física** e as atividades que exerce constam nas tabelas CTF/APP ou CTF/AIDA, você deverá fazer o cadastro. Se você é o responsável legal ou o declarante de uma pessoa jurídica que exerça as atividades que constam nas tabelas, você deve se inscrever no Cadastro correspondente como pessoa física primeiro.

Atividades que constam na tabela CTF/APP	you should register in the registry of potentially polluting and resource users (CTF/APP) – <b>physical person</b> ←
Atividades que constam na tabela CTF/AIDA	you should register in the registry of activities and instruments of environmental defense (CTF/AIDA) – <b>physical person</b>
Atividades que constam nas duas tabelas, CTF/APP e CTF/AIDA	you should register in both registries: activities potentially polluting and resource users (CTF/APP) – <b>physical person</b> and activities and instruments of environmental defense (CTF/AIDA) – <b>physical person</b>

Se você é **pessoa jurídica**, é necessário cadastrar primeiro a pessoa física que é a responsável legal e a declarante da empresa (veja acima).

Se você é pessoa jurídica e já cadastrou o responsável legal e o declarante (pessoa física) e exerce uma ou mais atividades:

Da tabela CTF/APP	you should register in the registry of potentially polluting and resource users (CTF/APP) – <b>juridical person</b> How to register a juridical person in CTF/APP
-------------------	--

4.4. Ficará então disponível o formulário que deverá ser preenchido em todos os campos com os dados solicitados da pessoa física.

4.5. Dentro do formulário haverá a pergunta “**Qual o motivo da sua inscrição?**”. Para este caso deverá o usuário selecionar a opção “**Sou responsável legal ou declarante por pessoa jurídica**”.



## Serviços Ibama Certificação Digital

Guia da Certificação Digital nos Serviços Ibama

Versão 1.1

### INSCRIÇÃO DE PESSOA FÍSICA NO CTF/APP

Use o ponteiro do mouse sobre os balões para visualizar as instruções de preenchimento.  
Utilize o navegador Mozilla Firefox, preferencialmente.

**Dados básicos**

CPF:

Nome:

Data de nascimento:

Sexo:  Masculino  Feminino

Nº do documento de identidade:

UF de emissão:

Órgão emissor:

Data de expedição:

Nome da mãe:

Caso não possua CPF, clique [aqui](#) para obter orientações.

**Endereços**

CEP:

Logradouro:

Nº:

Complemento:

Bairro:

UF:

Município:

(DDD) e nº de telefone:

**Endereço para correspondência**

O endereço para recebimento de correspondência oficial é o mesmo, já declarado.  
 É outro o endereço para recebimento de correspondência oficial.

**Endereço eletrônico**

"E-mail" principal:

"E-mail" secundário:

Qual o motivo da sua inscrição? Selecione uma das opções.  
Clique [aqui](#) para mais informações sobre atividades desenvolvidas sujeitas à inscrição.

Sou responsável legal ou declarante por pessoa jurídica.  
 Exerço, como pessoa física, atividades sujeitas à inscrição no CTF/APP.  
 Enquadro-me nas duas opções anteriores.

**Cadastre sua senha para o acesso a sistemas Ibama:**

**Digite sua senha:**

Senha:

Senha (digite novamente):

**Dados de segurança**

Selecione uma pergunta e informe uma resposta de segurança:

Resposta:

Resposta (digite novamente):

4.6 Completando todos os campos da inscrição deverá o usuário digitar os caracteres de



## Serviços Ibama Certificação Digital

Guia da Certificação Digital nos Serviços Ibama

Versão 1.1

segurança e clicar no botão “Gravar inscrição”

**TERMO DE CIÊNCIA E DE RESPONSABILIDADE**

---


Ao gravar os dados declarados, estou ciente que a pessoa inscrita responde, na forma da lei:


- 1 - pelo respectivo acesso ao CTF;
- 2 - pela guarda e uso de senha de acesso aos sistema do Ibama;
- 3 - pela veracidade das informações declaradas; e
- 4 - pela atualização das informações declaradas.

A indicação de preposto para a prática de atos cadastrais junto ao CTF não elide a responsabilidade originária da pessoa inscrita.

Independente de situação cadastral, a pessoa inscrita, diretamente ou por meio de prepostos e sucessores legais, estará sujeita à aplicação de sanção referente às condutas descritas no art. 82 do Decreto nº 6.514, de 2008.

Art.82 - Elaborar ou apresentar informação, estudo, laudo ou relatório ambiental total ou parcialmente falso, enganoso ou omissivo, seja nos sistemas oficiais de controle, seja no licenciamento, na concessão florestal ou em qualquer outro procedimento administrativo ambiental:  
Multas de R\$: 1500,00 (mil e quinhentos reais) a R\$ 1.000.000,00 (um milhão de reais).





4.7. Finalizado o cadastro, deverá o usuário voltar a página inicial de serviços do Ibama e na condição de pessoa física realizar o registro do certificado digital do (*token* e-CPF) conforme passos seguidos no **Capítulo 2 – Registro do Certificado Digital**.

4.8. Após o registro do certificado do representante (pessoa física), a **empresa** deverá com seu certificado digital acessar a página de “**Serviços Ibama**” e realizar a vinculação do e-CPF, acessando os serviços Ibama e selecionar a opção “**Administração de Acesso**”, e clicar em “**Administração de senhas**”.



## Serviços Ibama Certificação Digital

Guia da Certificação Digital nos Serviços Ibama

Versão 1.1

The screenshot displays the IBAMA Services On-Line interface. At the top, the IBAMA logo is on the left, and the text "IBAMA - Serviços On-Line" is on the right. Below the logo, there are fields for "CPF:", "Nome:", "N.º de registro no banco de dados do Ibama", and "Data do último Acesso:" with the value "10/07/2014 09:14:32". A navigation menu includes "Cadastro", "Relatórios", "Serviços", and "Financeiro". A "Certificação digital:" dropdown menu is open, showing options: "Administração de Acesso", "Administração de senhas", "Alterar senha", and "Certificação digital". A red arrow points to the "Administração de senhas" option. Below the menu, there are sections for "Cadastro" (with links for "Certificação de Seguradora", "Componente de Inscrição", and "Dados Cadastrais"), "Relatórios" (with links for "ADA - Ato Declaratório Ambiental", "Atividades Lei 10.165", "Mercúrio Metálico", and "Protocolo de Montreal"), "Serviços" (with numerous links for various environmental and administrative processes), "Financeiro" (with links for "Emissão de Parcelas" and "Emissão de Parcelas da Lei 12.249/10"), and "Administração de Acesso" (with links for "Administração de senhas", "Alterar senha", and "Certificação digital").

4.10. Direcionado para próxima tela o usuário deverá clicar na lupa e preencher o campo com o **CPF** do representante que deseja criar o vínculo.

4.11. Após digitação do CPF, serão mostrados os dados do representante.

4.12. Deverá ser definido o **“tipo de acesso”** do usuário, podendo ser **“pleno”** ou **“restrito”**.

4.13. Caso o acesso seja **“restrito”**, deve o empreendedor acessar a opção **“subsistema”** e estabelecer quais ferramentas e sistemas a pessoa física poderá acessar.



## Serviços Ibama Certificação Digital

Guia da Certificação Digital nos Serviços Ibama

Versão 1.1

IBAMA - Serviços On-Line

CNPJ: 99.999.999/0001-91  
Razão Social: TESTE DA SILVA SAURO  
N.º de registro no banco de dados do Ibama: 101924  
Data do último Acesso: 16/06/2014 10:00:51  
Certificação digital: MARIO ALBERTO LIEGGIO PUCCI:40614751691

[Manual do Serviços On-Line](#)  
[Informar Acidente Ambiental](#)  
[Sair](#)

Cadastro | Relatórios | Serviços | Financeiro | Administração de Acesso

### Manutenção de Nível de Acesso

Caminho: Administração de Acesso >> Administração de senhas >> Manutenção de Nível de Acesso

#### Administração de Senhas de Subsistemas

**Vínculo de Pessoa Física à Pessoa Jurídica**

CPF:

Nome:

Data de início da validade:

Data de término da validade:

Tipo de Acesso: Restrito

Subsistema: -- seleccione --

Estou ciente das opções escolhidas

**Permissões de Acesso Disponíveis**

Nº	DN	Permissões
1	MARIO ALBERTO LIEGGIO PUCCI:40614751691	- Alterar senha - Emissão de Boleto TCF - Certificado de Regularidade - Relatório de Pneumáticos: Resolução Conama nº 416/09 - Administração de senhas - Administração de Acesso - Limpar cache - Comprovante de Inscrição - Solicitação de Registro Especial Temporário - RET - Protocolo de Montreal - Dados Cadastrais - Informar Acidente Ambiental - Adequação de Atividades - Certificação digital - CAR - Cadastro Ambiental Rural

Operação

[Alterar Subsistema](#) [Cancelar](#)

**Permissões de Acesso Canceladas**

Nº	DN	Data de Início da Validade	Data de Término da Validade	Situação do Vínculo	Operação
Nenhum registro cadastrado!					

4.14. Confirmadas as informações, deverá o responsável pela empresa selecionar o campo “**estou ciente das opções escolhidas**”

4.15. Ao clicar na opção acima, automaticamente ficará habilitada a tecla “**Vincular**” a qual deve ser selecionada para finalizar a operação.



## Serviços Ibama Certificação Digital

Guia da Certificação Digital nos Serviços Ibama

Versão 1.1

IBAMA - Serviços On-Line

CNPJ: 99.999.999/0001-91  
Razão Social: TESTE DA SILVA SAURO  
N.º de registro no banco de dados do Ibama: 101924  
Data do último Acesso: 16/06/2014 10:00:51  
Certificação digital: MARIO ALBERTO LIEGGIO PUCCI:40614751691

[Manual do Serviços On-Line](#)  
[Informar Acidente Ambiental](#)  
[Sair](#)

Cadastro Relatórios Serviços Financeiro Administração de Acesso

### Manutenção de Nível de Acesso

Caminho: Administração de Acesso >> Administração de senhas >> Manutenção de Nível de Acesso

#### Administração de Senhas de Subsistemas

**Vínculo de Pessoa Física à Pessoa Jurídica**

CPF: 696.896.281-00  
Nome: ANDRIES JAN ALGERA:69689628100  
Data de início da validade: 22/02/2011 13:57:52  
Data de término da validade: 21/02/2015 13:53:22  
Tipo de Acesso: Restrito  
Subsistema: -- seleccione --  
 Estou ciente das opções escolhidas

[vincular](#) [Cancelar](#)

**Permissões de Acesso Disponíveis**

Nº	DN	Data de Início da Validade	Data de Término da Validade	Situação do Vínculo	Perfil de Acesso	Subsistema	Operação
1	MARIO ALBERTO LIEGGIO PUCCI:40614751691	04/03/2013 21:00:00	03/03/2016 20:58:59	Pendente de confirmação	Restrito	Administração de Acesso	<a href="#">Alterar Nível</a> <a href="#">Alterar Subsistema</a> <a href="#">Cancelar</a>

**Permissões de Acesso Canceladas**

Nº	DN	Data de Início da Validade	Data de Término da Validade	Situação do Vínculo	Operação
Nenhum registro cadastrado!					

4.16. Concluída a vinculação, o representante da empresa (pessoa física) deverá acessar a página de “**Serviços Ibama**” com certificado digital próprio e aceitar a vinculação à empresa (pessoa jurídica).

4.17. Para tal, deverá o usuário selecionar a opção “**Administração de Acesso**”, selecionar e clicar em “**Certificação Digital**”.



## Serviços Ibama Certificação Digital

Guia da Certificação Digital nos Serviços Ibama

Versão 1.1

The screenshot displays the IBAMA On-Line Services interface. At the top, the user's profile information is shown: CNPJ: 99.999.999/0001-91, Razão Social: TESTE DA SILVA SAURO, N.º de registro no banco de dados do Ibama: 101924, and Data do último Acesso: 02/06/2014 16:02:27. The user is identified as BRUNO RODRIGUES DE OLIVEIRA:01954050100. A navigation menu includes 'Cadastro', 'Relatórios', 'Serviços', and 'Financeiro'. The 'Administração de Acesso' menu is open, showing options: 'Administração de senhas', 'Alterar senha', and 'Certificação digital'. A red arrow points to the 'Certificação digital' option. Below the menu, there are three main sections: 'Cadastro' (with links like 'Certificado de Regularidade', 'Comprovante de Inscrição', 'Dados Cadastrais', 'Informar Acidente Ambiental'), 'Relatórios' (with links like 'ADA - Ato Declaratório Ambiental', 'Agrotóxicos - Relatório Semestral', 'Atividades Lei 10.165', 'Mercúrio Metálico', 'Organismos Geneticamente Modificados', 'Protocolo de Montreal', 'Relatório de Detergentes', 'Resolução CONAMA (Nº 362/2005)'), and 'Serviços' (with links like 'Agrotóxicos - Solicitação/acompanhamento PPA', 'Autorização Ambiental para o Transporte Interestadual de Produtos Perigosos', 'Cadastro Nacional de Coleção Biológica - CCBCIO', 'Capacitação de Refrigeristas', 'DOF - Documento de Orlagem Florestal', 'Importação de Substâncias do Protocolo de Montreal', 'INFOSERV - Proconve/Promot', 'Licença para importação ou exportação de flora e fauna - CITES e não CITES', 'Licença para Porte e Uso de Motosserras', 'Licenciamento Ambiental Federal - SIGA', 'Licenciamento Ambiental Federal - SISLIC', 'Localização do Imóvel Rural em relação ao Bioma Amazônico', 'Relatório de Pneumáticos: Resolução Conama nº 416/09', 'SisFauna - Gestão da Fauna', 'Sistema de Controle de Importação, Exportação e Trânsito de Resíduos - SIETRE', 'Solicitação de Registro Especial Temporário - RET').

4.18. Ficará disponível a tela **“Pessoas Jurídicas que declararam vinculação”**.

4.19. No campo **“Pendentes de Confirmação”** selecionar os dados do empreendimento solicitante e na coluna **“operação”** selecionar a opção para confirmar vinculação.





## Serviços Ibama Certificação Digital

Guia da Certificação Digital nos Serviços Ibama

Versão 1.1

IBAMA - Serviços On-Line

CPF: 819.540.501-00 [Manual do Serviços On-Line](#)

Nome: BRUNO RODRIGUES DE OLIVEIRA

N.º de registro no banco de dados do Ibama: 2935458 [Sair](#)

Data do último Acesso: 16/06/2014 10:24:08 Certificação digital: MARIO ALBERTO LIEGGIO PUCCI:40614751691

Cadastro Relatórios Serviços Financeiro Administração de Acesso

Certificação digital

Caminho: Administração de Acesso >> Certificação digital >> Pessoas jurídicas vinculadas

### Pessoas Jurídicas que declararam vinculação

**Pendentes de Confirmação**

CNPJ	Razão Social	Data da Vinculação	Operação
99.999.999/0001-91	TESTE DA SILVA SAURO	11/03/2013 19:33:56	<a href="#">Confirmar</a> <a href="#">Recusar</a>

**Vinculações Recusadas**

CNPJ	Razão Social	Data da Vinculação	Data da Recusa	Operação
Nenhum registro cadastrado!				

**Vinculações Confirmadas**

CNPJ	Razão Social	Data da Vinculação	Data da Confirmação
Nenhum registro cadastrado!			

4.20. Confirmada a vinculação, ficará disponível automaticamente a mensagem **“Vinculação confirmada com sucesso”**



## Serviços Ibama Certificação Digital

Guia da Certificação Digital nos Serviços Ibama

Versão 1.1

The screenshot displays the 'IBAMA - Serviços On-Line' interface. At the top, user information is shown: CPF: 819.540.501-00, Nome: BRUNO RODRIGUES DE OLIVEIRA, N.º de registro no banco de dados do Ibama: 2935458, and Data do último Acesso: 16/06/2014 10:24:08. A digital certification is noted as MARIO ALBERTO LIEGGIO PUCCI:40614751691. A navigation menu includes 'Cadastro', 'Relatórios', 'Serviços', 'Financeiro', and 'Administração de Acesso'. The current page is 'Certificação digital', with a breadcrumb trail: 'Administração de Acesso >> Certificação digital >> Pessoas jurídicas vinculadas'. A window titled 'Pessoas Jurídicas que declararam vinculação' is open, showing a table for 'Pendentes de Confirmação' with the message 'Nenhum registro cadastrado!'. A modal dialog box titled 'Mensagem' displays the text 'Vinculação confirmada com Sucesso!' and a 'Fechar' button. Below, the 'Vinculações Confirmadas' table lists one entry: CNPJ 99.999.999/0001-91, Razão Social TESTE DA SILVA SAURO, Data da Vinculação 11/03/2013 19:33:56, and Data da Confirmação 16/06/2014 10:37:07.

4.21. Finalizada a operação, o representante operacional através da certificação digital (e-CPF) ficará habilitado a realizar transações das empresas (e-CNPJ) junto aos sistemas/serviços do **Ibama**.



## Serviços Ibama Certificação Digital

Guia da Certificação Digital nos Serviços Ibama

Versão 1.1

### 4. Habilitação de Certificado Digital para Filial

Na habilitação de Certificado Digital para Filial, só a empresa “Matriz” pode conceder a habilitação para as filiais e nunca uma filial para outra filial.

Para proceder com a habilitação, o usuário deve acessar o seguinte caminho:  
Administração de Acesso >> Certificado Digital e em seguida acionar a opção “Habilitar Certificado Digital para Filial” conforme tela abaixo:

IBAMA - Serviços On-Line

CNPJ: 58.838.384/0001-04  
Razão Social: AUTO POSTO RM LIMEIRA LTDA  
N.º de registro no banco de dados do Ibama: 78296  
Data do último Acesso: 23/06/2015 10:53:25  
Certificação digital: BRUNO RODRIGUES DE OLIVEIRA:81954050100

Manual do Serviços On-Line  
Informar Acidente Ambiental  
Sair

Cadastro | Relatórios | Serviços | Financeiro | Administração de Acesso

### Certificação digital

Caminho: Administração de Acesso >> Certificação digital

**Certificação Digital**

- Habilitar Certificado Digital para Filial
- Registro de certificado digital
- Gerenciar certificados digitais

Dado que o usuário está no caminho citado no item 5.1, o sistema apresentará a tela abaixo:

### Certificação digital

Caminho: Administração de Acesso >> Certificação digital >> Habilitar Certificado Digital para Filial

### Administração de Senhas de Subsistemas

Vínculo de Pessoa Física à Pessoa Jurídica

CPF:   
Nome:   
Data de início da validade:   
Data de término da validade:   
Tipo de Acesso: -- seleccione --  
Subsistema: -- Vazio --

#### Lista de filiais

CNPJ	Nome
58.838.384/0200-40	AUTO POSTO RM LIMEIRA TESTE FILIAL

#### Permissões de Acesso Disponíveis

Nº	DN	Data de Início da Validade	Data de Término da Validade	Situação do Vínculo	Perfil de Acesso	Subsistema	Operação
Nenhum registro cadastrado!							




## Serviços Ibama Certificação Digital

Guia da Certificação Digital nos Serviços Ibama

Versão 1.1

Nesta tela, o sistema solicita as informações de vínculo de pessoa física à pessoa jurídica, onde é solicitado o preenchimento do nº de CPF, tipo de acesso que pode ser (Pleno ou Restrito) e caso o selecionado seja Restrito, o subsistema que será utilizado.

Em seguida, apresenta a lista de filiais, bem como o CNPJ e o Nome da filial associada à Matriz, e as opções de vincular e cancelar a operação de vínculo.

Para realizar a ação de “Vincular” uma filial, é necessário que o ícone  referente ao CNPJ esteja selecionado.

Com o ícone selecionado, também é possível a empresa Matriz visualizar as permissões de acesso Disponíveis para todas as filiais que forem concedidas ou se não há nenhum registro cadastrado, conforme apresentado na tela abaixo:

Permissões de Acesso Disponíveis							
Nº	DN	Data de Início da Validade	Data de Término da Validade	Situação do Vínculo	Perfil de Acesso	Subsistema	Operação
Nenhum registro cadastrado!							

Com o ícone selecionado, também é possível a empresa Matriz visualizar as permissões de acesso Cancelados para todas as filiais que forem concedidas ou se não há nenhum registro cadastrado, conforme apresentado na tela abaixo:

Permissões de Acesso Canceladas							
Nº	DN	Data de Início da Validade	Data de Término da Validade	Situação do Vínculo	Perfil de Acesso	Subsistema	Operação
Nenhum registro cadastrado!							



## Serviços Ibama Certificação Digital

Guia da Certificação Digital nos Serviços Ibama

Versão 1.1

Com o ícone selecionado, também é possível a empresa Matriz visualizar todos os certificados expirados para todas as filiais que forem concedidas ou se não há nenhum registro cadastrado. conforme apresentado na tela abaixo:

Certificados Expirados				
Nº	DN	Data de Início da Validade	Data de Término da Validade	Situação do Vínculo
Nenhum registro cadastrado!				

### 5. Cancelamento do registro de certificados digitais

The screenshot shows the IBAMA Services On-Line interface. The browser address bar displays <https://10.1.25.65/~81954050100/ctfcd/sistema.php>. The page header includes the IBAMA logo and user information: CNPJ: 58.838.384/0001-04, Razão Social: AUTO POSTO RM LIMEIRA LTDA, N.º de registro no banco de dados do Ibama: 78296, and Data do último Acesso: 26/05/2015 11:10:48. The user is identified as BRUNO RODRIGUES DE OLIVEIRA:81954050100. A navigation menu at the top includes Cadastro, Relatórios, Serviços, Financeiro, and Administração de Acesso. The 'Administração de Acesso' menu is open, showing options for 'Senhas de subsistemas', 'Alterar senha', and 'Certificação digital'. The main content area is divided into three sections: Cadastro (with links for Regularidade, Inscrição, and Cadastrais), Relatórios (with links for ADA, Semestral, Lei 10.165, Mercúrio, OGMs, Montreal, RAPE, Detergentes, and CONAMA), and Serviços (with links for Agrotóxicos, Autorização Ambiental, CCBIO, Refrigeração, CSR, Benz, DOP, Mercúrio, Montreal, Proconve/Promot, CITES, Licenciamento Ambiental, Localização Rural, Pneumáticos, SisaEcológico, SisaFauna, SisaFauna Recadastramento, SisaFauna Emergencial, SisaFauna Recadastramento, SisaFauna Emergencial, and SisaFauna Recadastramento).



## Serviços Ibama Certificação Digital

Guia da Certificação Digital nos Serviços Ibama

Versão 1.1

Para cancelar o registro de certificados digitais para a pessoa jurídica que não esteja vinculada ao DOF, acesse o menu “**Administração de acesso**”, opção “**Certificado Digital**”, “**Gerenciar Certificados Digitais**”.

The screenshot shows the IBAMA On-Line Services interface. The main window is titled "Gerenciar registros de certificado digital". It contains three sections: "Certificados Digitais Disponíveis", "Certificados Digitais Excluídos", and "Certificados Digitais Expirados".

Nº	DN	Data de Início da Validade	Data de Término da Validade	Operação
1	AUTO POSTO R M LIMEIRA LTDA:58638384000104	06/06/2013 14:11:10	05/06/2016 14:11:10	Cancelar

The other two sections, "Certificados Digitais Excluídos" and "Certificados Digitais Expirados", both display the message "Nenhum registro cadastrado!".

Na tela “**Gerenciar registros de certificado digital**”, acione a opção “**Cancelar**” na lista “**Certificados Digitais Disponíveis**”.

Será apresentada mensagem de confirmação: “**Deseja Cancelar o acesso ao sistema com esse certificado digital? (Sim/Não)**”. Acionando a opção “**Sim**”, o sistema cancela o certificado digital alterando seu estado para “**Cancelado**” e apresenta a mensagem: “**Nível de acesso cancelado com sucesso! Para novos acessos ao Sistema Ibama, utilize o CPF/CNPJ e senha de acesso**”.



## Serviços Ibama Certificação Digital

Guia da Certificação Digital nos Serviços Ibama

Versão 1.1

### 6. Orientações Finais

Não há dúvidas quanto as vantagens proporcionadas pela certificação digital, todavia seu uso não torna as transações realizadas isenta de responsabilidades.

Da mesma forma que o uso da chave privada autentica uma transação ou um documento, e a ela confere o atributo de não-repúdio à operação, ou seja, o usuário não pode negar posteriormente a realização daquela transação.

Sendo assim, é importante que o usuário tenha condições de proteger de forma adequada a sua chave privada”.

- As senhas devem conter de 08 a 10 caracteres;
- Não compartilhar com ninguém a senha de acesso à chave privada;
- Não utilizar como senha dados pessoais, pois são senhas facilmente descobertas;
- Não utilizar em ambiente acessível a várias pessoas usar produtos de controle de acesso ou recursos de proteção ao sistema operacional;
- Manter atualizado o sistema operacional e os aplicativos, pois versões mais recentes
- Contêm correções que levam em consideração as vulnerabilidades mais atuais;
- Não instalar o certificado com a chave privada em computadores de uso público.

Em caso de suspeita de comprometimento da chave privada, seja por uma invasão sofrida no computador ou pelo surgimento de operações associadas ao uso da chave que não sejam de conhecimento do seu proprietário, a revogação do certificado deve ser solicitada o mais rapidamente possível à Autoridade Certificadora responsável pela sua emissão.